

Fondo Mutuo Celfin Money Market

FitchRatings
KNOW YOUR RISK
AA-fm/M1 (cl)
National Rating

Fecha cambio de Rating:
31 diciembre 2009

La clasificación de las cuotas en 'AA-fm/M1' (cl) refleja la muy alta protección de éstas ante pérdidas asociadas al riesgo crediticio y la más baja sensibilidad frente a cambios en las condiciones de mercado.

Analistas

Luis Alberto González S.
+562 499-3341
luisalberto.gonzalez@fitchratings.com

Gonzalo Alliende A.
+562 499-3308
gonzalo.alliende@fitchratings.com

Fundamentos Riesgo de Crédito

- Cartera de activos con una alta calidad crediticia, compuesta en una alta proporción por títulos clasificados en 'N1+' (cl), correspondiente a la mejor clasificación asignada a instrumentos de corto plazo; no obstante concentra una proporción importante de sus inversiones en instrumentos clasificados en 'N2' (cl).

Fundamentos Riesgo de Mercado

- Duración de la cartera por bajo los 90 días, disminuyendo el impacto en el valor de la cuota frente a un cambio en las tasas de interés.
- Adecuado nivel de liquidez de los instrumentos, medido como el porcentaje de títulos con vencimiento inferior a 30 días.
- Moderada exposición a instrumentos emitidos en indexados a la inflación (UF).

Composición Crediticia de la Cartera (%)*

N1+/AAA/AA+/AA/AA-	77,4
N1/A+/A	14,4
N2/A-/BBB+	8,1

*Promedio últimos 12 meses

Antecedentes de la Administradora

Administradora	Celfin Capital Administradora General de Fondos
Activos Administrados	MM\$ 689.093
Participación Industria (%)	3,5
Número Fondos Mutuos	18
Custodio	DCV

Antecedentes del Fondo

Tipo de Fondo	FM de Inv. en Instr. de Deuda de C/P con Duración ≤ a 90 días (Money Market)
Activos Administrados	MM\$ 276.862
Número de Participes	11.412
Participación Industria (%)	1,4
Participación Peer Group (%)*	2,8
Serie de Cuotas	A, I y A-APV
Valorización	TIR de Compra
Plazo Máximo Pago Rescate	1 Día Hábil Bancario
Series A, I y A-APV	
Volatilidad Cuota (36m) (%)	0,45

* Fondos Mutuos de Inversión en Instrumentos de Deuda de Corto Plazo con Duración ≤ 90 días en Pesos

Perfil del Fondo

Celfin Money Market, orientado a grandes inversionistas, empresas y personas con un horizonte de inversión de corto plazo, es un Fondo Mutuo de inversión en instrumentos de deuda nacional, formando mediante éstos un portafolio con un *duration* máximo de 90 días en pesos.

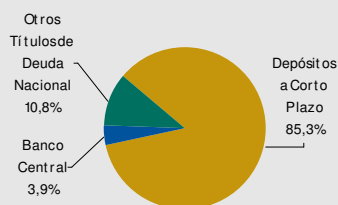
Perfil de la Administradora

Celfin Capital Administradora General de Fondos, corresponde a la undécima gestora de mayor tamaño (en términos de activos administrados) de la industria de Fondos Mutuos. A mar'10 se encontraba bajo la gestión de 18 fondos mutuos, dentro de los cuales uno corresponde a fondos de deuda de corto plazo con duración inferior a 90 días en pesos. La presencia de la Administradora, filial de Celfin Capital S.A., favorece al Fondo en términos del apoyo comercial y la experiencia desarrollada en el mercado local.

Serie	TAC (%) **	Rentabilidad		
		30 días (%)	3 meses (%)	12 meses (%)
A	1,15	0,03	0,09	0,64
I	0,44	0,10	0,27	1,24
A-APV	0,67	0,05	0,13	NA

** TAC = Tasa Anual de Costos Total (Incluye Remuneración de la Administradora y Gastos de Cargo del Fondo)

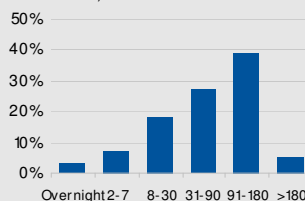
Composición del Portafolio



Fuente: SVS, estimaciones Fitch

Madurez del Portafolio

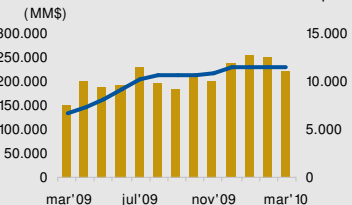
(Cifras en días)



Fuente: SVS, estimaciones Fitch

Patrimonio y Participes

Patrimonio Neto (MM\$) / N° Participes



Fuente: SVS, estimaciones Fitch

Inversión en UF (%)

Máximo 12 meses	8,4
Mínimo 12 meses	3,0
Promedio 12 meses	5,5

Duration

Máximo 12 meses	86 días
Mínimo 12 meses	71 días
Promedio 12 meses	80 días

Principales Emisores

	%Activos	%Acum.
Corpbanca	9,9	9,9
BBVA (Chile)	9,8	19,6
Banco de Chile	9,6	29,2
Banco de Crédito e Inversiones	9,4	38,6
Banco Santander Chile	7,1	45,7

Junio 2010