

## Fondo Mutuo Corp Eficiencia

**FitchRatings**  
KNOW YOUR RISK  
**AAfm/M1 (cl)**  
National Rating

Fecha cambio de Rating:  
15 julio 2009

La clasificación de las cuotas en 'AAfm/M1' (cl) refleja la muy alta protección de éstas ante pérdidas asociadas al riesgo crediticio y la más baja sensibilidad frente a cambios en las condiciones de mercado.

### Analistas

Carolina Alvarez T.  
+562 499-3321  
carolina.alvarez@fitchratings.com

Gonzalo Alliende A.  
+562 499-3308  
gonzalo.alliende@fitchratings.com

### Fundamentos Riesgo de Crédito

- Cartera de activos con una alta calidad crediticia, conformada en su mayoría por instrumentos clasificados en categoría 'N1+' (cl) correspondiente a la mejor clasificación asignada a instrumentos de corto plazo.

### Fundamentos Riesgo de Mercado

- Duración de la cartera por bajo los 90 días, disminuyendo el impacto en el valor de la cuota frente a un cambio en las tasas de interés.
- Adecuados niveles de liquidez de los instrumentos, medido como el porcentaje de títulos con vencimiento inferior a 30 días.
- Moderada exposición a instrumentos indexados a la inflación (UF).

### Composición Crediticia de la Cartera (%)\*

N1+/AAA/AA+/AA/AA-	96,7
N1/A+/A	2,3
N2/A-/BBB+	1,0

\*Promedio últimos 12 meses

### Antecedentes de la Administradora

Administradora	CorpBanca Administradora General de Fondos
Activos Administrados	MM\$ 606.912
Participación Industria (%)	3,1
Número Fondos Mutuos	25
Custodio	DCV

### Antecedentes del Fondo

Tipo de Fondo	FM de Inv. en Instr. de Deuda de C/P con Duración ≤ a 90 días (Money Market)
Activos Administrados	MM\$ 39.985
Número de Participes	5.512
Participación Industria (%)	0,2
Participación Peer Group (%)*	0,4
Serie de Cuotas	A, Alfa, B y C
Valorización	TIR de Compra
Plazo Máximo Pago Rescate	1 Día Hábil Bancario
Serie A, Alfa, B y C	
Volatilidad Cuota (36m) (%)	0,46

\* Fondos Mutuos de Inversión en Instrumentos de Deuda de Corto Plazo con Duración ≤ 90 días en Pesos

### Perfil del Fondo

Corp Eficiencia, orientado a grandes inversionistas, empresas y personas con un horizonte de inversión de corto plazo, es un Fondo Mutuo de inversión en instrumentos de deuda nacional, formando mediante éstos un portafolio con un *duration* máximo de 90 días en pesos.

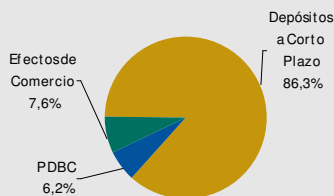
### Perfil de la Administradora

CorpBanca Administradora General de Fondos, corresponde a la duodécima gestora de mayor tamaño (en términos de activos administrados) de la industria de Fondos Mutuos. A mar'10 se encontraba bajo la gestión de 25 fondos mutuos, dentro de los cuales 2 corresponden a fondos de deuda de corto plazo con duración inferior a 90 días en pesos. La Agencia evalúa positivamente el apoyo brindado por el controlador de la Administradora, Banco CorpBanca, clasificado por Fitch en 'AA-' (cl) - especialmente en los niveles de control, apoyo operacional y comercial que éste como grupo entrega.

Serie	TAC (%) **	Rentabilidad 30 días (%)	Rentabilidad 3 meses (%)	Rentabilidad 12 meses (%)
A	0,79	0,05	0,15	0,73
Alfa	0,80	0,05	0,14	NA
B	0,57	0,07	0,20	0,99
C	0,38	0,08	0,25	1,21

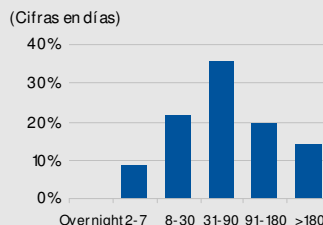
\*\* TAC = Tasa Anual de Costos Total (Incluye Remuneración de la Administradora y Gastos de Cargo del Fondo)

### Composición del Portafolio



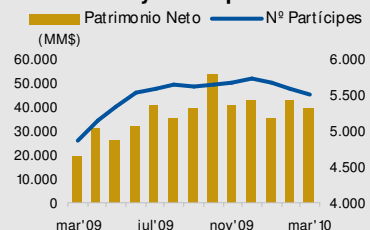
Fuente: SVS, estimaciones Fitch

### Madurez del Portafolio



Fuente: SVS, estimaciones Fitch

### Patrimonio y Participes



Fuente: SVS, estimaciones Fitch

### Inversión en UF (%)

Máximo 12 meses	11,2
Mínimo 12 meses	2,7
Promedio 12 meses	4,7

### Duration

Máximo 12 meses	87 días
Mínimo 12 meses	63 días
Promedio 12 meses	77 días

### Principales Emisores

Emisor	%Activos	%Acum.
Corpbanca	10,7	10,7
Banco de Crédito e Inversioes	9,4	20,1
BBVA (Chile)	9,3	29,3
Banco Santander Chile	8,0	37,3
Banco de Chile	7,8	45,1

## Junio 2010